



Colocaciones de Fideicomisos Financieros

Informe Semanal






Del 3 al 7 de Enero

En el presente Informe encontrarán:

Slide

- Detalle de los Fideicomisos Financieros colocados en las últimas cuatro semanas.....1
- Curva mensual de rendimiento de los bonos senior de los Fideicomisos Financieros..... 2
- Curva semanal de rendimiento de los bonos senior de los Fideicomisos Financieros.....3

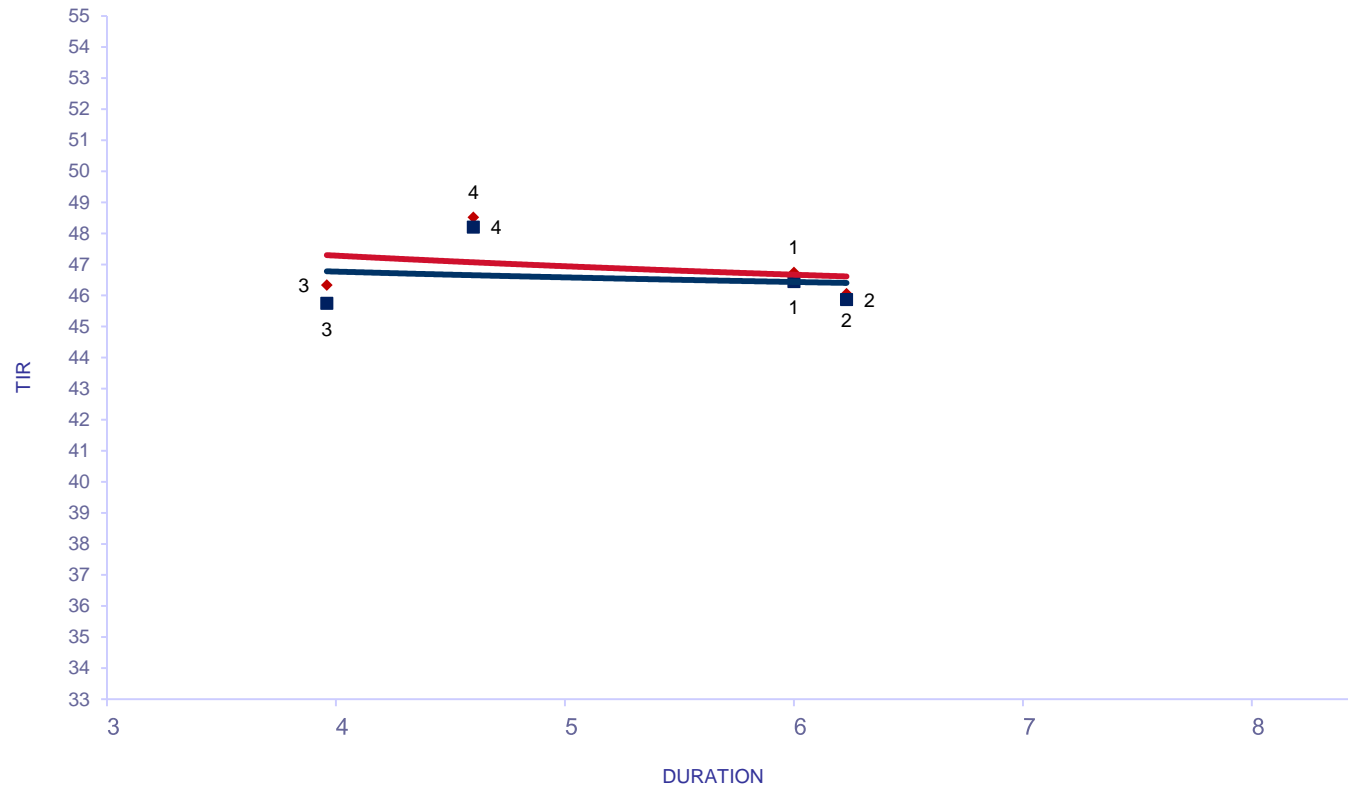
Informe de colocaciones
Evolución de tasas de interés

2022	Particip. First/ Z&A	Fecha de Colocación	Monto Autorizado (Millones)	Monto VDF A	Duration VDF A	Tipo de Tasa	Cupón VDF Clase A (TNA)	Calificación	PyMe	Tasa/ Margen de corte	Tasa de Rendim. Esperado	TNA Rendim. Esperado	Oferta realizada/ Valores ofrecidos	Agentes Colocadores	
Colocaciones últimas 4 semanas															
Megabono Crédito 254	 ZA	13/12/21	1.718,0	1.630,4	5,5	V	B+1%(35%-45%)	FixScr S.A.	AAA	-	46,45%	46,74%	38,97%	1,74	B Val - Stone X Securities - Macro Sec
Megabono 259	 ZA	17/12/21	1.874,8	1.009,8	5,7	V	B+1%(35%-45%)	FixScr S.A.	AAA	-	45,87%	46,06%	38,49%	1,59	B Val - Stone X Securities - Macro Sec
Agro Solutions DVA III	 ZA	21/12/21	USD 4,5	USD 3,8	6,8	F	3,00%	FixScr S.A.	A1+	-	2,73%	2,73%	2,70%	1,74	Max Val. S.A. - Stone X Securities
Consobond 172	 ZA	22/12/21	585,2	456,4	3,5	V	B+1%(35%-45%)	FixScr S.A.	AAA	-	45,75%	46,33%	38,68%	1,61	B Val - Stone X Securities - Macro Sec - B Cdad BsAs
Secubono 213	 ZA	05/01/22	453,2	282,4	4,1	V	B+1%(35%-45%)	FixScr S.A.	AA	-	48,20%	48,52%	40,21%	2,18	B Val - Macro Sec - BST

(*) Rendimiento Esperado considerando badlar constante durante la vida del VDFA.
Tasa Badlar considerada del día de la colocación.

Informe de colocaciones
Evolución de tasas de interés

Fideicomisos: Bonos A Yield Curve (últimas 4 semanas)

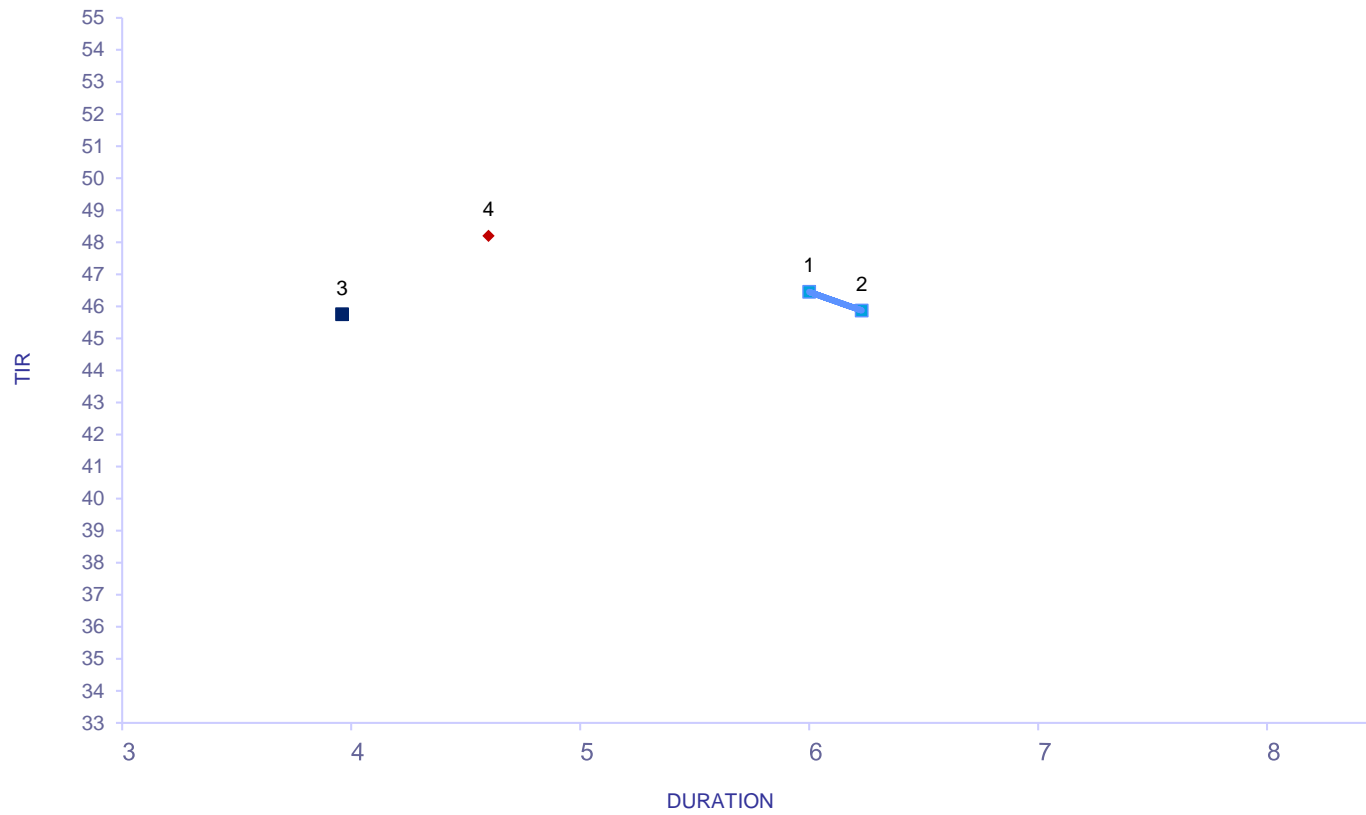


Del 3 al 7 de Enero

Fideicomiso	DUR	TIR	R. E.	
1 Megabono Crédito 254	V 5,50	46,45	46,74	13/12/2021
2 Megabono 259	V 5,73	45,87	46,06	17/12/2021
3 Consubond 172	V 3,46	45,75	46,33	22/12/2021
4 Secubono 213	V 4,10	48,20	48,52	5/1/2022

R.E.: Rendimiento Esperado considerando badlar constante durante la vida del VDFA.
Tasa Badlar considerada del día de la colocación

Fideicomisos: Bonos A Yield Curve (últimas 4 semanas)



SEMANA	DUR	TIR		
		13-Dic al 17-Dic	17-Dic al 21-Dic	
1 Megabono Crédito 254	V	5,50	46,45	13/12/2021
2 Megabono 259	V	5,73	45,87	17/12/2021
SEMANA		20-Dic al 23-Dic		
3 Consubond 172	V	3,46	45,75	22/12/2021
SEMANA		3-Ene al 7-Ene		
4 Secubono 213	V	4,10	48,20	5/1/2022